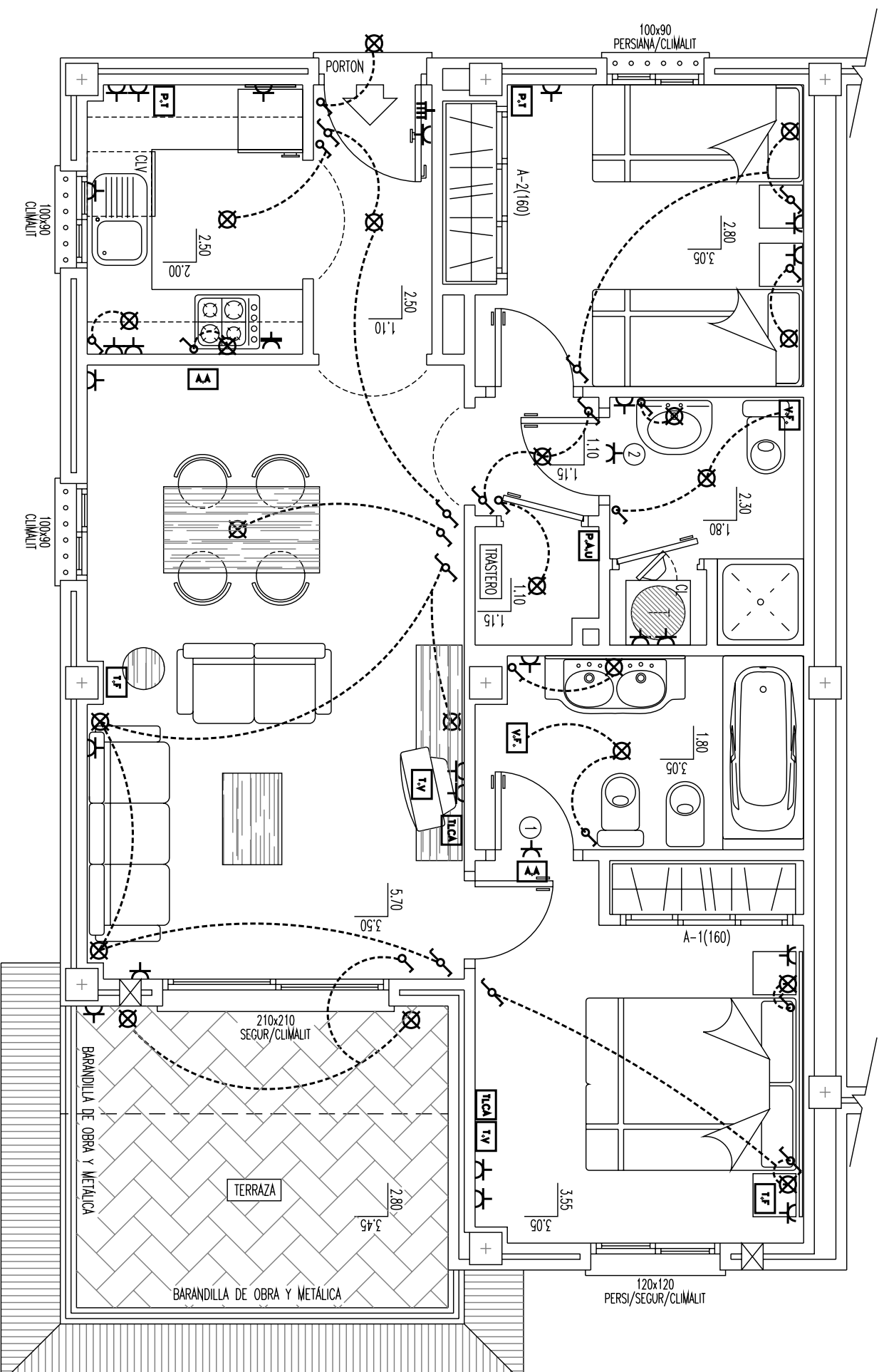
















APARTAMENTOS Nº 2-8-14-20




PLANO ÚNICAMENTE VÁLIDO PARA INSTALACIONES	
LEYENDA DE INSTALACIONES	
	INTERRUPTOR
	COMUTADOR
	BASE ENCHUFE DE 10/16 A.
	BASE ENCHUFE DE 25 A. Y T.T.
	PUNTO DE LUZ
	CUADRO GENERAL DE DISTRIBUCIÓN
	PUNTO DE ACCESO DE USUARIO
	PREVISIÓN DE TOMA
	TOMA RJ 45
	TOMA DE T.V.
	TOMA DE TELÉFONO
	SITUACIÓN AIRE ACONDICIONADO
	VENTILACIÓN FORZADA
	ACC. DE BAÑO MONTADOS - NO

NOTA: ESCALON EN SALIDAS AL EXTERIOR. VENTILACIONES A 20 cm. DEL TECHO

LA INSTALACIÓN DE TELECOMUNICACIONES INDICADA EN ESTE PLANO, PUEDEN VARIAR DE POSICIÓN EN LOS BLOQUES 1-2-3.

NOTA: EN ESTILO RÚSTICO, EL MUEBLE DEL BAÑO Nº1 ES DE 1 SENO.

 Avenida Pals, Valldornc, n. 22 Tel. 96 575 4017 Fax. 96 575 1106 SERNIFSA (Almería) España.	DEPARTAMENTO de ARQUITECTURA MODIFICACIONES	CIENTE Srs.	NUMERO <b>57686</b>	MODELO CASA <b>EDURNE</b>
	DIBUJADO POR: PACO CLIMENT VERDEZOR	PARCELA CASA Nº MONTECALA	BLOQUE Nº Calle PINAZO	SUPERFICIES -VIVIENDA 73,30m <sup>2</sup> -TERRAZA 10,70m <sup>2</sup> -COMUNES 10,00m <sup>2</sup>
CARPINTERIA ALUMINIO	PORTON MADERA	ACEPTADO	REVISADO	CONTROL

C/ PINAZO		
C/ EL GRECO		